



LIAM 11247-28 GARDENING

## STOMME

Stommen är byggd av massivt trä i alla bärande delar.

## SITTPLYMÅN

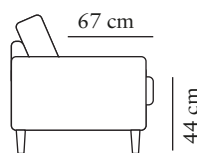
Plymåns kärna består av två lager av 35 kg (N120) och 30 kg (N40) höglastiskt formskuret kallsaum i olika tjocklekar, som är svept med fivervadd.

## RYGGPLYMÅN

Plymåns kärna består av två lager av 30 kg (N40) höglastiskt formskuret kallsaum och 30 kg (N80) polyeter i olika tjocklekar, som är svept med fivervadd.

## RYGGPLYMÅN

Modellen är med fast klädsel.  
Modellen finns med både tyg- och läderklädsel.




## BEN

Nr 1



## FÄRGER



09  
Krom



14  
Pulverlackad Svart

Måtten kan variera  $\pm 3\%$  beroende på tyg och kombination.

1-MODUL 75  
Art. Nr: 3017-0000



bredd•djup•höjd  
79•108•88

ARM 1+1-MODUL 75  
Art. Nr ARM V: 4004-1011  
Art. Nr ARM H: 4004-1012



bredd•djup•höjd  
97•108•88

ARM 1+1-MODUL 75+ARM 1  
Art. Nr: 4004-1013



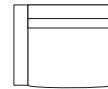
bredd•djup•höjd  
115•108•88

1,5-MODUL 110  
Art. Nr: 3058-0000



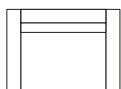
bredd•djup•höjd  
114•108•88

ARM 1+1,5-MODUL 110  
Art. Nr ARM V: 4028-1011  
Art. Nr ARM H: 4028-1012



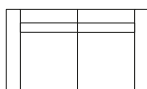
bredd•djup•höjd  
130•108•88

ARM 1+ 1,5-MODUL 110+ARM 1  
Art. Nr: 4028-1013



bredd•djup•höjd  
148•108•88

1(75)+1(75)  
Art. Nr: 2083-1013



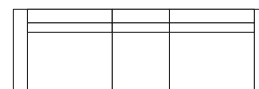
bredd•djup•höjd  
194•108•88

1,5(110)+1,5(110)  
Art. Nr: 2069-1013



bredd•djup•höjd  
260•108•88

1,5(110)+1(75)+1,5(110)  
Art. Nr: 2082-1013



bredd•djup•höjd  
335•108•88