



DAPHNE 11160-02 LINEN

STOMME

Stommen är byggd av massivt trä i alla bärande delar.

SITTPLYMÅN

Plymåns kärna består av 44 kg (N180) höglastiskt formskuret kallskum svept med en silikoniserad fiber, fjäder och latex.

Plymån är inte vändbar.

RYGGPLYMÅN

Plymåns kärna är stoppad med en mix av latex, silikoniserad fiber och fjäder.

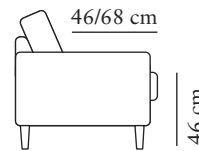
Plymån är vändbar (gäller ej läder).

KLÄDSEL

Modellen är med fast klädsel.

Modellen finns med både tyg- och läderklädsel.

Fodralen är tvättbara enligt tvätt- och skötselråd (Gäller ej läder).



BEN

Nr 1



Nr 2

Nr 3



FÄRGER



04 Vitpigmenterad ek

05 Oljad ek

18 Grå oljad ek


22 Mörkbrun ek



02 Svart



09 Krom



14 Pulverlackad Svart



16 Pulverlackad Guld

Måtten kan variera $\pm 3\%$ beroende på tyg och kombination.

1,5-MODUL 70
Art. Nr: 3066-0000



bredd•djup•höjd
71x102x99

1,5-MODUL 90
Art. Nr: 3052-0000



bredd•djup•höjd
91x102x99

1,5-MODUL 110
Art. Nr: 3058-0000



bredd•djup•höjd
111x102x99

1,5-MODUL 90+ARM 1
Art. Nr ARM V: 4027-1011
Art. Nr ARM H: 4027-1012



bredd•djup•höjd
109x102x99

1,5-MODUL 110+ARM 1
Art. Nr ARM V: 4028-1011
Art. Nr ARM H: 4028-1012



bredd•djup•höjd
129x102x99

CHL (110)+ARM
Art. Nr CHL V: 3595-1011
Art. Nr CHL H: 3596-1012



bredd•djup•höjd
128•164•99

1,5(90)+1,5(90)
Art. Nr: 2062-1013



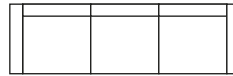
bredd•djup•höjd
216x102x99

1,5(110)+1,5(110)
Art. Nr: 2069-1013



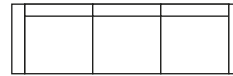
bredd•djup•höjd
256x102x99

1,5(90)+1,5(70)+1,5(90)
Art. Nr: 2065-1013




bredd•djup•höjd
286x102x99

1,5(90)+1,5(90)+1,5(90)
Art. Nr: 2063-1013




bredd•djup•höjd
306x102x99

1,5(90)+1,5(110)+1,5(90)
Art. Nr: 2064-1013




bredd•djup•höjd
326x102x99

1,5(110)+1,5(90)+1,5(110)
Art. Nr: 2068-1013



bredd•djup•höjd
346x102x99

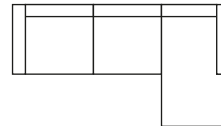
1,5(110)+1,5(110)+1,5(110)
Art. Nr: 2067-1013



bredd•djup•höjd
366x102x99

1,5(110)+1,5(90)+CHL(110)

Art. Nr CHL V: 2123-1013
Art. Nr CHL H: 2122-1013



bredd•djup•höjd
346x102/164x99